

Release Notes R2.6 Indiceerders

Beveiligd documenten verzenden via het portaal

In deze release wordt het mogelijk om documenten als medische verklaring beveiligd mee te sturen met de indicatie. Na het verzenden vindt u de knop Document uploaden. Het is mogelijk om documenten en PDF bestanden te verzenden met een maximum van 4MB.

Indicatie – Indicatiegegevens

Verzonden
Dupliceer aanvraag
Leveranciersformulier verzenden
Document uploaden
Rolstoel inzetten
Printen

Bestand uploaden

*

Selecteer

Uploaden

Het geüploade document verschijnt onderaan de pagina:

> Depot

> Toelichtingen

Geüploade documenten

Bestand	Downloaden	Verwijderen
laag.docx	Download	Verwijder

Exporteer rolstoeloverzicht uit Rolstoelbeheer

Het is mogelijk om een exceloverzicht te creëren uit Rolstoelbeheer. Hierin wordt ook de naam van de cliënt getoond.

9
Roxx - The NEW Original
Instellingsdepot

1 t/m 10 van 41 resultaten

← Vorige
1
2
3

Exporteer volledig overzicht

Voorbeeldoverzicht:

	A	B	C	D	E
1	Poolnummer	Rolstoelmodel	Status	Instelling	Clientnaam
2	9	Roxx - The NEW Original	Ingezet	Zorgaanbieder 1 (11111111)	Tester, G
3	2	Ibis (nieuw model)	Instellingsdepot	Zorgaanbieder 1 (11111111)	

Rolstoelbeheer is uitgebreid met gereserveerde en afgeleverde rolstoelen

Vanaf nu worden ook gereserveerde rolstoelen (na verzonden indicatie) en afgeleverde stoelen getoond in Rolstoelbeheer. Zo geeft Rolstoelbeheer een nog completer overzicht van de rolstoelen op de instelling/AGB.

Koppelen historische rolstoelinzet bij verhuizing

Bij het koppelen van een historische rolstoelinzet wordt er nu ook gekeken of de rolstoel al een keer ingezet is geweest bij de betreffende cliënt. Hierdoor wordt het mogelijk om een verhuizing vanaf een externe locatie te registreren zonder een nieuwe aanvraag te starten. Let op: dit is alleen mogelijk bij verhuizingen binnen dezelfde depotregio. De dephouder dient de rolstoel over te zetten naar het instellingsdepot van de nieuwe instelling.

2^e keer historie importeren op andere AGB code

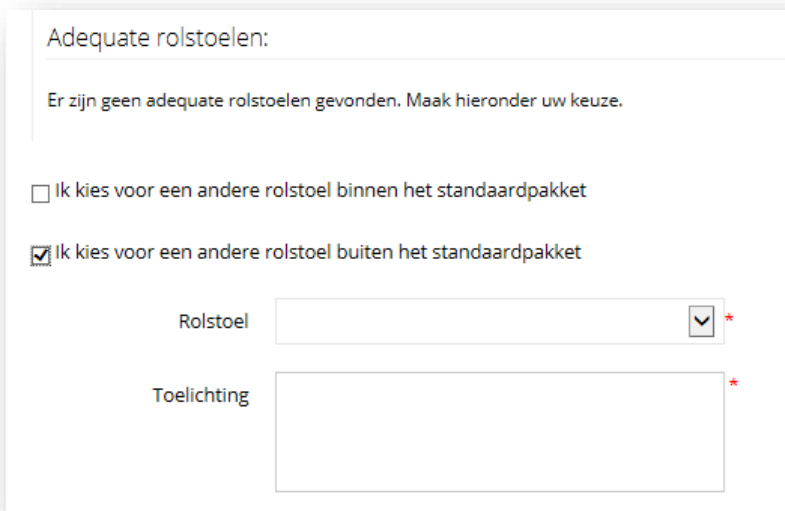
Het is nu mogelijk om de historie van een cliënt voor een 2^e keer te importeren op een andere instelling/AGB

Integratie Profielinformatie VECOZO certificaat

Vanaf nu wordt het ZorgInfo profiel gevuld met de informatie uit VECOZO. Zo wordt de naam, voorletter en functie overgenomen uit het persoonlijke certificaat. Indien er bij VECOZO geen functie bekend blijft uw huidige invoer staan.

Indeling scherm Nieuwerolstoelselectie

Er zijn verbeteringen aangebracht aan het scherm Nieuwerolstoelselectie. Het wordt nu duidelijk aangegeven indien er geen voorgestelde rolstoelen zijn. Daarnaast is de keuzeselectie binnen en buiten het standaardpakket beter zichtbaar. Zodra u een van de opties aanvinkt zal de lijst veranderen naar een lijst met standaardpakket rolstoelen of juist een lijst met rolstoelen buiten het standaardpakket.



Adequate rolstoelen:

Er zijn geen adequate rolstoelen gevonden. Maak hieronder uw keuze.

Ik kies voor een andere rolstoel binnen het standaardpakket

Ik kies voor een andere rolstoel buiten het standaardpakket

Rolstoel *

Toelichting *

Blokking account/autorisaties na inactiviteit (6 maanden)

Indien u in een periode van 6 maanden geen indicatie heeft gesteld zal het systeem uw autorisaties verwijderen. U krijgt een herinneringsmail met het verzoek om in te loggen op 4 en 2 weken voor het verstrijken van de termijn van 6 maanden. Wanneer u dan inlogt op het portaal wordt het termijn weer verlengd en blijven de autorisaties intact.

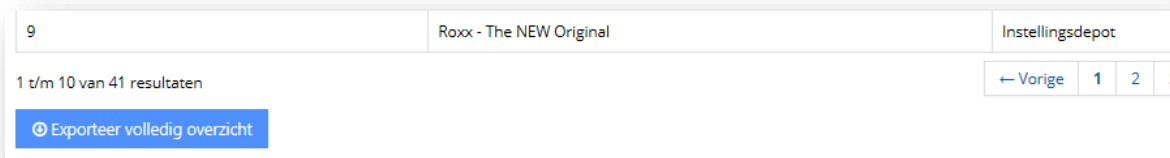
Aanpassingen aan de vragenlijst:

1. Vragen aangemaakt bij indicatie hulpmiddelen voor reparatie/aanpassing/revisie. Voorheen zelfde vragenlijst als indicatiestelling 1^e verstrekking. Deze is onzichtbaar.
2. Motivatie bij aanvraag 2^e paar orthopedische schoenen verplicht.
3. Vraag toegevoegd bij Mobiliteitsbehoefte (rolstoel) over aanwezige loopfunctie.
4. Vraag toegevoegd bij Vervanging huidig ingezette rolstoel; Beschrijf de veranderde situatie van de cliënt.
5. Rechtmatigheidsvraag aangepast; "Verblijft de geïndiceerde op een voor verblijf en behandeling geormerkte plaats en heeft de cliënt een geldige MAZ?"
6. Rechtmatigheidsvraag toegevoegd: "Is er sprake van een cliënt met een tijdelijke indicatie? (3VV, 6VV, 10VV)".
7. Onrechtmatigheid foutmelding aangepast; nu specifieke melding welke antwoorden onrechtmatig zijn en waarom.

Release Notes R2.6 Depothouders

Exporteer rolstoeloverzicht uit Rolstoelbeheer

Het is mogelijk om een exceloverzicht te creëren uit het Rolstoeloverzicht. Hierin wordt ook de naam van de cliënt getoond.



9 Roxx - The NEW Original Instellingsdepot

1 t/m 10 van 41 resultaten

← Vorige 1 2 3

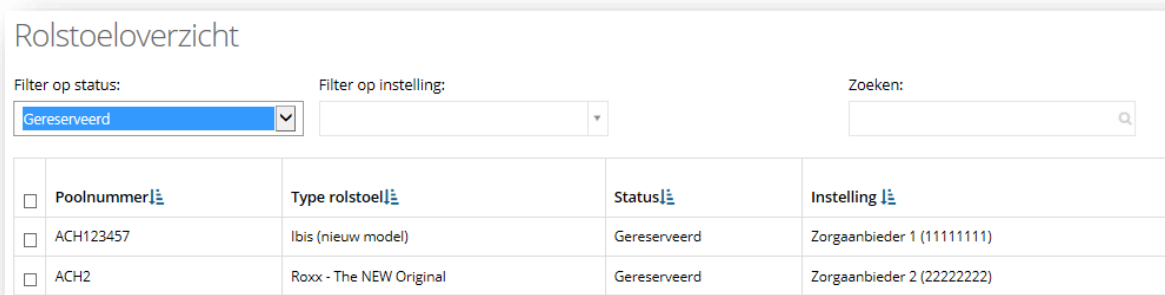
Exporteer volledig overzicht

Voorbeeldoverzicht:

	A	B	C	D	E
1	Poolnummer	Rolstoelmodel	Status	Instelling	Clientnaam
2	9	Roxx - The NEW Original	Ingezet	Zorgaanbieder 1 (11111111)	Tester, G
3	2	Ibis (nieuw model)	Instellingsdepot	Zorgaanbieder 1 (11111111)	

Reserverende instelling in Rolstoeloverzicht

Vanaf nu wordt de reserverende instelling direct getoond in het rolstoeloverzicht



Rolstoeloverzicht

Filter op status: Gereserveerd Filter op instelling: Zoeken:

<input type="checkbox"/>	Poolnummer	Type rolstoel	Status	Instelling
<input type="checkbox"/>	ACH123457	Ibis (nieuw model)	Gereserveerd	Zorgaanbieder 1 (11111111)
<input type="checkbox"/>	ACH2	Roxx - The NEW Original	Gereserveerd	Zorgaanbieder 2 (22222222)

Gereserveerde en afgeleverde rolstoelen toegevoegd aan verhuisbericht dephouder

Vanaf nu worden ook worden ook de rolstoelen, die nog niet actief zijn "ingezet" door de indicerder, meegenomen in het verhuisbericht.

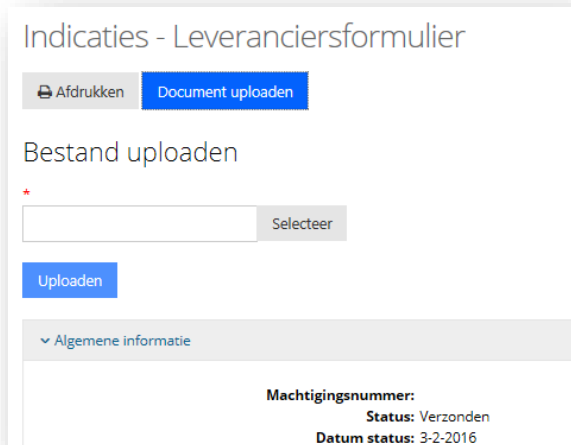
Nieuwlevering invoeren op Instelling/AGB

Bij het invoeren van een nieuwlevering (direct op status afgeleverd) wordt nu ook gevraagd om de Instelling/AGB. Zo is beter te registreren waar de stoel zich bevindt totdat deze is ingezet. De rolstoelen met status afgeleverd en de instelling/AGB worden ook getoond in het Rolstoeloverzicht

Release Notes R2.6 Leveranciers

Beveiligd documenten verzenden via het portaal

In deze release wordt het mogelijk om offertes beveiligd mee te sturen met een indicatie. In het Leveranciersformulier vindt u de knop Document uploaden. Het is mogelijk om documenten en PDF bestanden te verzenden met een maximum van 4MB.



Indicaties - Leveranciersformulier

Afdrukken Document uploaden

Bestand uploaden

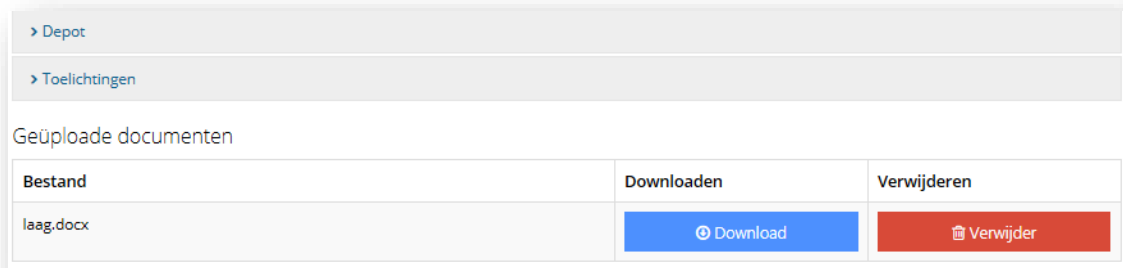
*
 Selecteer

Uploaden

Algemene informatie

Machtigingsnummer:
 Status: Verzonden
 Datum status: 3-2-2016

Het geüploadede document verschijnt onderaan de pagina:



> Depot

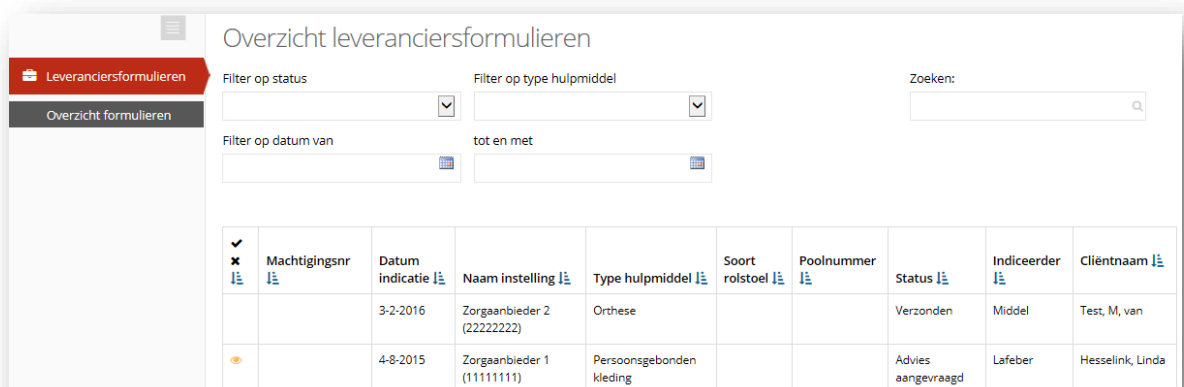
> Toelichtingen

Geüploadede documenten

Bestand	Downloaden	Verwijderen
laag.docx	Download	Verwijder

Overzicht Leveranciersformulieren na inloggen met VECOZO

In de nieuwe release is er voor u een overzicht beschikbaar met alle leveranciersformulieren die op uw AGB code zijn geregistreerd. Zo bestaat er een duidelijk overzicht. Er is een zoekfunctie toegevoegd en de overzichten zijn te sorteren/filteren. Daarnaast is er de mogelijkheid om een bepaald tijdsvak in te stellen. Dit overzicht is ook te bereiken na het openen van een leverancierslink uit de mail.



Overzicht leveranciersformulieren

Leveranciersformulieren

Overzicht formulieren

Filter op status: Filter op type hulpmiddel: Zoeken:

Filter op datum van: tot en met:

✓ ✗ 👁	Machtigingsnr	Datum indicatie	Naam instelling	Type hulpmiddel	Soort rolstoel	Poolnummer	Status	Indiceerder	Clientnaam
		3-2-2016	Zorgaanbieder 2 (22222222)	Orthese			Verzonden	Middel	Test, M, van
👁		4-8-2015	Zorgaanbieder 1 (11111111)	Persoonsgebonden kleding			Advies aangevraagd	Lafeber	Hesselink, Linda