

Release Notes R2.7 Indiceerders

Kolom toegevoegd aan overzicht indicaties met bericht document bijgevoegd (indiceerder en leverancier)

In het overzicht indicaties bevindt zich nu een extra kolom die weergeeft dat er een document bij de indicatie is toegevoegd. Zodra er een dikgedrukt zwart document zichtbaar is betekent dit dat de leverancier een document/offerte heeft geuploadet.

			Machtigingsnr	BSN Cliënt	Cliënt
			201612000258009	168372101	Test, M
			201612000258012	544332131	Lafebe Jeroer

Aanpassingen configuratie documenten verzenden

- 1: Offertes van de leverancier nu ook zichtbaar voor indiceerder
- 2: Aantal te uploaden documenten is verhoogd naar 2 (ook voor leverancier)
- 3: Verwijderen van bestanden is niet meer mogelijk na goedkeuren indicatie (borging)
- 4: Het zorgkantoor kan indien nodig documenten alsnog verwijderen

Automatiseren Productspecificaties zit en rugondersteuning

Vanaf nu is de keuzemogelijkheid voor zit en rugondersteuning geautomatiseerd. Voor de standaardpakketrolstoelen is bekend welke producten er zijn binnen de gekozen Categorie. Kies hier voor het gewenste product. Aanvullende informatie als maatvoering kan in het veld productspecificatie worden ingevuld.

Bij afwijken van de mogelijke specificaties dient er een verplichte motivatie gegeven te worden en wordt het automatisch een machtiging.



In veel gevallen zal het dan zo zijn dat er bij producteisen voor een andere categorie is gekozen. U kunt dan altijd terug naar producteisen om de keuze te wijzigen en indien nodig te motiveren.

Indicatie – Productspecificaties

Voorschrijver > Vragenlijst > Producteisen > Herinzet > Productspecificaties

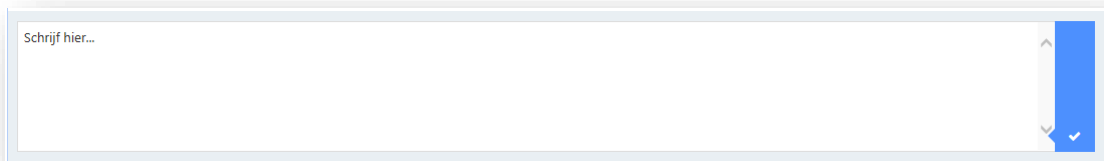
Eigenschap	Gekozen waarde	Gewenste type*	Productspecificatie
Zittingcategorie	Zittingcategorie I	Geprofileerde zitting <input type="button" value="v"/>	<input type="text"/>
Rugleuningcategorie	Rugleuningcategorie I	<input type="button" value="v"/> <ul style="list-style-type: none"> Geprofileerde rugleuning Gesingelde rugleuning Support rugleuning 	<input type="text"/>
Hoofdsteun	Standaard hoofdsteun	Anders, nl. (automatisch machtiging)	<input type="text"/>
Kanteling	Geen kantelverstelling		<input type="text"/>

Comfort beensteunen automatisch groen bij kantelverstelling en/of trippelstoel

Vanaf nu zijn comfort beensteunen vrij te selecteren bij een keuze voor kantelverstelling en/of trippelstoel. Er hoeft geen motivatie gegeven te worden.

Invoerveld mee laten schalen (vergroten) bij extra informatie chat

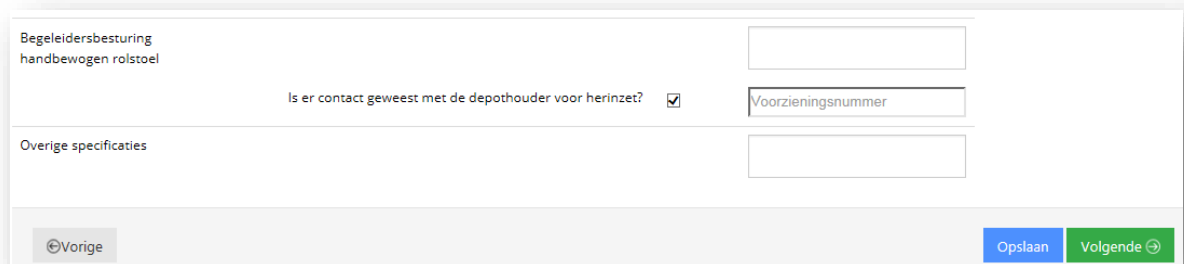
Het invoerveld is vergroot zodat ingevoerde tekst beter terug te lezen is. Ook wordt er een scrollbar getoond bij grotere stukken tekst



A screenshot of a text input field. The field contains the placeholder text "Schrijf hier...". The field is rectangular with a light blue border. On the right side, there is a vertical scrollbar with a blue track and a white handle. At the bottom right corner of the field, there is a small blue checkmark icon.

Vraag toevoegen herinzet kuip of elektrische ondersteuning vanuit centraal depot

Bij de keuze voor een kuip en/of een elektrische ondersteuning wordt er gevraagd of er contact is geweest met de dephouder voor herinzet van het gekozen product. De vraag wordt gesteld in het productspecificatie scherm nadat u de keuze voor een rolstoel heeft gemaakt. Indien er contact is geweest voor herinzet van het product vinkt u de vraag aan. Er wordt dan gevraagd om het voorzieningsnummer. U kunt ook aangeven dat er geen herinzet mogelijk was of dat er nog geen nummer bekend is van de voorziening.



A screenshot of a form with the following elements:

- Section: "Begeleidersbesturing handbewogen rolstoel"
- Text: "Is er contact geweest met de dephouder voor herinzet?" followed by a checked checkbox
- Input field: "Voorzieningsnummer" (empty)
- Section: "Overige specificaties"
- Input field: (empty)
- Buttons: "Vorige" (grey), "Opslaan" (blue), "Volgende" (green with right arrow)

Release Notes R2.7 Depothouders

Reserveerdatum toevoegen aan overzicht dephouder

Vanaf nu wordt het moment van reserveren direct in het overzicht getoond van de dephouder. Hierdoor is het mogelijk om makkelijker te sturen op het maximale reserveertermijn.

Rolstoeloverzicht

Filter op status: Filter op instelling: Zoeken:

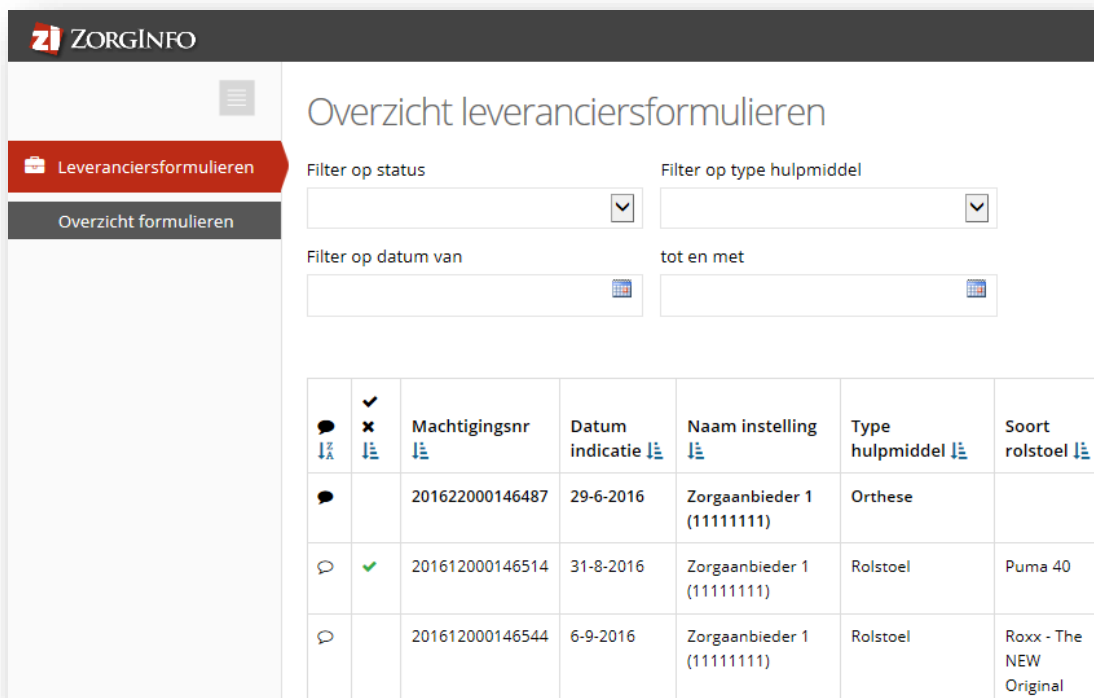
<input type="checkbox"/>	Poolnummer	Type rolstoel	Status	Reserveringsdatum	Instelling
<input type="checkbox"/>	19056	Base One	Gereserveerd	31-8-2016	Zorgaanbieder 1 (111111111)
<input type="checkbox"/>	6	Ibis XA	Gereserveerd	2-9-2016	Zorgaanbieder 1 (111111111)
<input type="checkbox"/>	ACH123457	Ibis (nieuw model)	Gereserveerd	3-2-2016	Zorgaanbieder 1 (111111111)

Release Notes R2.7 Leveranciers

Chatfunctie ontsluiten voor leverancier

Vanaf nu kan het zorgkantoor een vraag stellen aan u als leverancier als er bijvoorbeeld vragen zijn m.b.t. de offerte. Zo vindt er beveiligde communicatie plaats binnen het portaal en wordt de communicatie direct opgeslagen bij de indicatie/cliënt.

U herkent een nieuw bericht aan een dikgedrukt tekstballonetje. De kolom is te sorteren zodat u altijd de meest recente vragen bovenaan krijgt. Zodra u de indicatie opent komt het chatscherm en de vraag direct in beeld.



	✓ ✗	Machtigingsnr	Datum indicatie	Naam instelling	Type hulpmiddel	Soort rolstoel
	✗	201622000146487	29-6-2016	Zorgaanbieder 1 (11111111)	Orthese	
	✓	201612000146514	31-8-2016	Zorgaanbieder 1 (11111111)	Rolstoel	Puma 40
	👁	201612000146544	6-9-2016	Zorgaanbieder 1 (11111111)	Rolstoel	Roxx - The NEW Original

Overzicht Leveranciersformulieren na inloggen met VECOZO

In de nieuwe release is er voor u een overzicht beschikbaar met alle leveranciersformulieren die op uw AGB code zijn geregistreerd. Zie ook bovenstaande afbeelding. Zo bestaat er een duidelijk overzicht. Er is een zoekfunctie toegevoegd en de overzichten zijn te sorteren/filteren. Daarnaast is er de mogelijkheid om een bepaald tijdsvak in te stellen. Dit overzicht is ook te bereiken na het openen van een leverancierslink uit de mail.

De tweede kolom geeft de status van de indicatie aan:

- ✗ Indicatie is geannuleerd, ingetrokken of afgekeurd
- ✓ Indicatie is goedgekeurd
- 👁 Indicatie wordt bekeken door de inhoudelijk adviseur van het Zorgkantoor

Aanpassingen configuratie documenten verzenden

- 1: Offertes van de leverancier nu ook zichtbaar voor indiceerder
- 2: Aantal te uploaden documenten is verhoogd naar 2 (ook voor leverancier)
- 3: Verwijderen van bestanden door leverancier geeft geen foutmelding meer
- 4: Verwijderen van bestanden is niet meer mogelijk na goedkeuren indicatie (borging)
- 5: Het zorgkantoor kan indien nodig documenten alsnog verwijderen